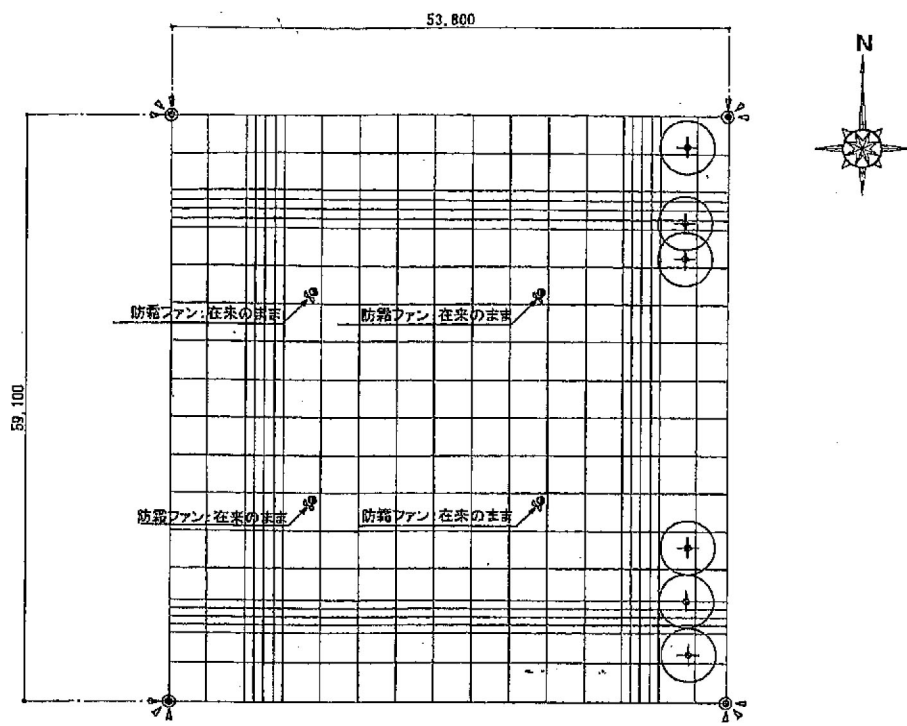


上棚凡例

記号	名称	規格	数量
◎	隅柱	76.3φ × 2.8 × 4,300	4本
○	周面柱	60.5φ × 2.3 × 4,000	58本
●	中柱	48.6φ × 2.8 × 3,500	84本
	角面線	2.0mm × 7本目リ	237m
	幹線	被覆#10	1951m
	小派線	被覆#14	7283m
	吊線	被覆#14	3245m
	張り線	被覆2.0mm × 7本目リ	250m
	巻付クリップ	シンプル22mm	16本
	巻付クリップ	玉ガイシ	4本
	巻付クリップ	引留7/2.0	70本
	交差クリップ	1/4.6	70本
	控線	隅柱用	4組
	控線	周面用	62組
▽	アンカー	P-3	128本
	礎石(コンクリートベース)	400 × 400 × 100(隅柱用)	4個
	礎石(コンクリートベース)	300 × 300 × 100(周面柱用)	58個
	礎石(コンクリートベース)	240 × 240 × 100(中柱用)	84個

新設果樹棚配置図兼上棚平面図 S 1 : 300

工事名称	
図面名称/縮尺	
設計年月日	
設計者	
発注者	

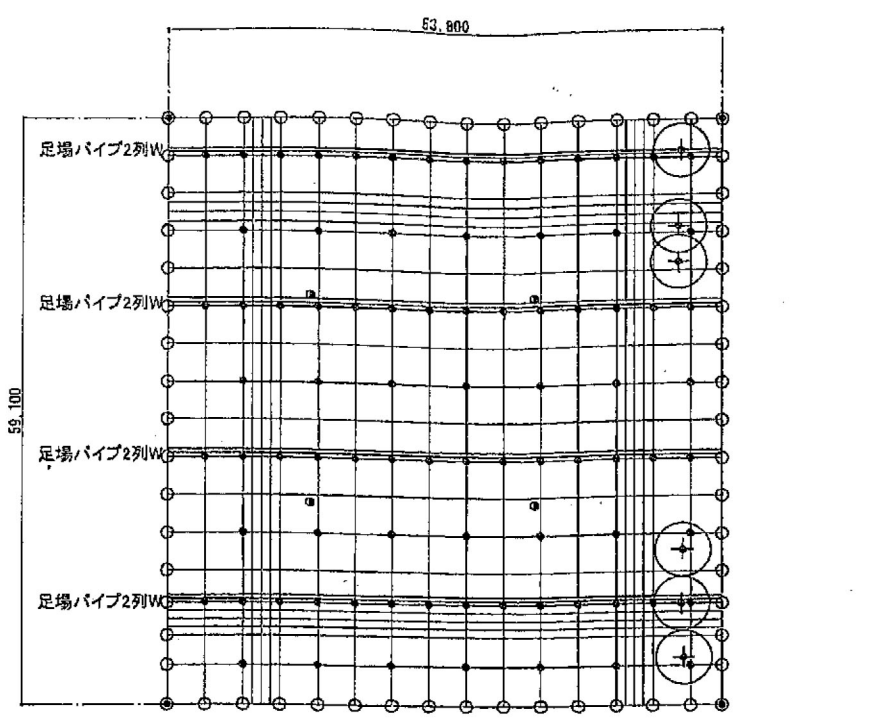


新設下棚平面図

S 1 : 500

下棚凡例

記号	名称	規格	数量
●	隅柱	89.1φ × 2.8 × 2,750	4本
○	周囲柱	60.5φ × 2.3 × 4,000	56本
	周囲線	2.6mm × 7本ヨリ	237m
	幹線	被覆#10	1961m
	小張線	被覆#12	13995m
	巻付クリップ	シンプル38mm	15本
	巻付クリップ	玉ガイシ	4本
	巻付クリップ	引留7/2.0	70本
	控線	隅柱用	4組
	控線	周囲用	62組
▽	アンカー	P-3	12本
	礎石(コンクリートベース)	400 × 400 × 100(隅柱用)	4個

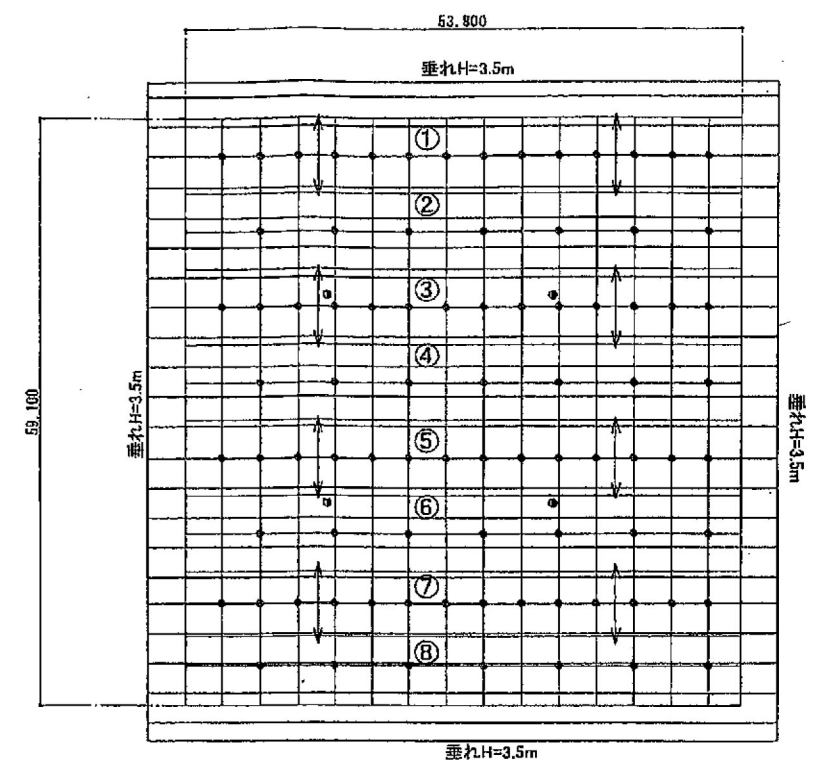


新設足場パイプ平面図

S 1 : 500

足場凡例

記号	名称	規格	数量
	足場パイプ	48.6φ × 2.3 × 5,000	66本
	ジョイント	42.7φ × 2.3 × 500	60本
	足場金具	60.5φ	15個
	足場金具	48.6φ	59個

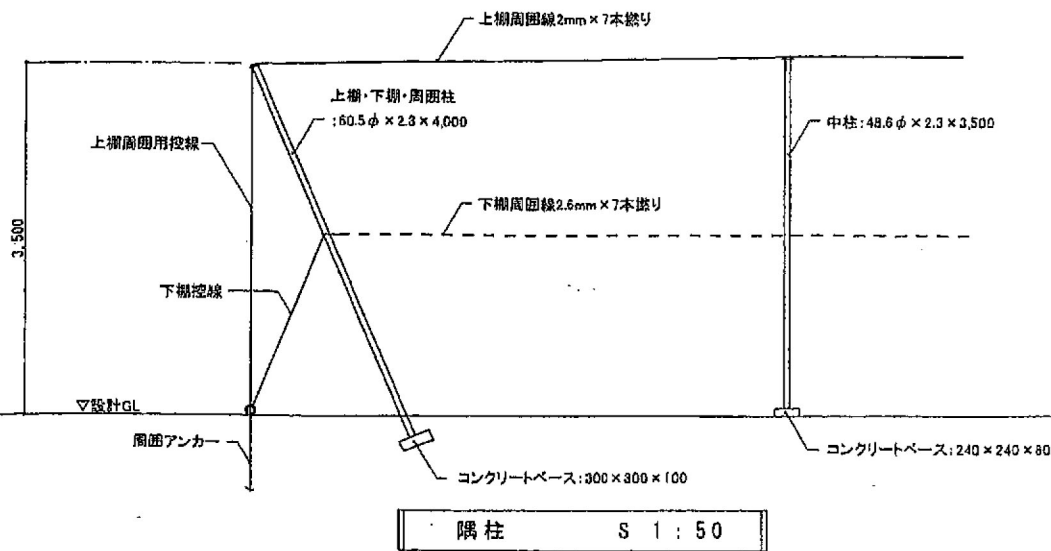


新設多目的防災網平面図

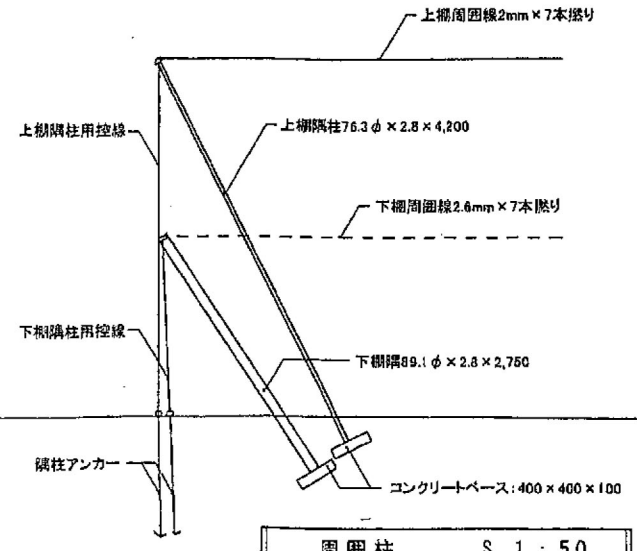
S 1 : 500

防災網凡例

記号	名称
	6010S 白帆布付ハトメ付 4方ロープ入り
①	1.5m × 62.5m、3m × 62.5m 2枚
②	3m × 62.5m 2枚、2m × 62.5m
③	2.0m × 62.5m、3m × 62.5m 2枚
④	3m × 62.5m 2枚、2m × 62.5m
⑤	2.0m × 62.5m、3m × 62.5m 2枚
⑥	3m × 62.5m 2枚、2m × 62.5m
⑦	2.0m × 62.5m、3m × 62.5m 2枚
⑧	3m × 62.5m 4枚、2m × 62.5m



隅柱 S 1 : 50



周囲柱 S 1 : 50

工事名称	
図面名称/縮尺	
設計年月日	
設計者	
発注者	